



Company	7
Plus 3.0	11
One 3.0	13
Technical	16
Materials Finishes	21



TRE-P & TRE-Più è considerato uno dei brand leader nel panorama mondiale delle porte di design Made in Italy. TRE-P & TRE-Più, grazie al suo know-how e alla sua mission 'fare di più' (da cui il nome del brand), è in grado di creare porte d'arredo uniche, rendendo esclusivo ed affascinante ogni ambiente. TRE-D è la visione e la ricerca di un mondo più semplice, senza distorsioni ed eccessi, che percepisce le porte con un design innovativo e funzionale. TRE-D produce porte semplici e con personalità, dove semplice non è sinonimo di banale, ma semplice è la virtù di vedere il mondo senza complicazioni. La qualità del prodotto è garantita dall'uso delle migliori materie prime, dai moderni processi produttivi, dalla passione e dall'alta professionalità per lo sviluppo di un prodotto che sappia rispettare l'ambiente. Le finiture innovative rappresentano invece le tendenze e le inclinazioni di un mercato sempre più esigente. Tutto questo con semplicità.

TRE-P & TRE-Più is a leading brand for design doors Made in Italy. The company TRE-P & TRE-Più, thanks to its know-how and its mission 'to do more' (hence the name of the brand), is able to create unique furniture doors, making each room fascinating. TRE-D is the vision and the research for a simple world, without complications and overstatements, that presents the doors with an innovative and functional design. TRE-D produces simple doors with personality, where simple is not synonymous of ordinary but the virtue of seeing the world without complications. The product quality is ensured by using the best raw materials, the most modern production processes, high professionalism and passion for developing a product able to respect the environment. The innovative finishes represent the trends and inclinations of a demanding market. All of this in a simple way.

**'La verità si ritrova sempre nella semplicità'.
"Truth is ever to be found in simplicity".
Isaac Newton**

Plus 3.0

design TRE-P | LAB



Plus 3.0 | Finitura Sand Plus 3.0 | Sand Finish Plus 3.0



Plus 3.0
Finitura 3D Bianco Plus 3.0
3D White Finish Plus 3.0



Plus 3.0
Finitura Natur Plus 3.0
Natur Finish Plus 3.0



Plus 3.0
Finitura Walnut Plus 3.0
Walnut Finish Plus 3.0

TRE-D Plus 3.0 rappresenta la soluzione ideale per chi cerca una porta dal design sempre attuale, anche con il passare del tempo. L'anta coplanare al coprifilo, le cerniere invisibili, la serratura magnetica e le finiture innovative sono solo alcune delle caratteristiche che rendono la porta Plus 3.0 unica. L'aspetto estetico, in grado di impreziosire ogni ambiente, e le materie prime, selezionate dai migliori fornitori, garantiscono un elevato livello qualitativo per una porta che si adatta a qualsiasi esigenza.

TRE-D Plus 3.0 is the perfect solution for customers looking for a door with timeless design. The panel coplanar with the trims, the concealed hinges, the magnetic lock and the innovative finishes are just some of the features that make Plus 3.0 a unique door. The design enhance every atmosphere, and the materials, selected from the best suppliers, guarantee a very high-level quality.

One 3.0

design TRE-P | LAB



One 3.0 | Finitura 3D Bianco One 3.0 | 3D White Finish One 3.0



One 3.0
Finitura 3D Bianco One 3.0
3D White Finish One 3.0



One 3.0
Finitura Grey One 3.0
Grey Finish One 3.0

TRE-D One 3.0 è la porta che si adatta a qualsiasi ambiente, rappresenta la soluzione per chi cerca una porta distintiva e con personalità. L'alto livello qualitativo è garantito dalle migliori materie prime, dalla ricerca sempre attuale dei materiali e delle finiture. Il design ed il processo produttivo garantiscono una porta adatta a tutte le esigenze preservando lo spirito del brand 'think it simple'.

TRE-D One 3.0 is the door to fit every space, the right solution for those who want a door with distinctive personality. The high quality level is guaranteed by the best materials and research of timeless finishes. The design and production processes ensure the door to be suitable for every demand, preserving the spirit of the brand 'to think it simple'.

Technical Area

'Ogni tecnologia sufficientemente avanzata è indistinguibile dalla magia.'
'Advanced Technology Is Indistinguishable From Magic.'
Arthur C. Clarke

Porta interna con stipite e coprifili da montare su falso telaio in legno. Anta piena tamburata con anima a nido d'ape, spessore 4,4 cm. apribile con movimento rotatorio su asse verticale, rivestita con finitura 3D. Serratura magnetica patent, entrata 5 cm, munita di relativa chiave. Dimensioni standard nominali 210 x 60-70-80 cm. Il telaio è realizzato in listellare di legno con coprifili esterni da 9 cm complanari al telaio, e coprifili interni da 7 cm complanari all'anta ed al telaio; cerniere a scomparsa regolabili sui tre assi (nr. 2 pz a porta).

Internal door with frame and trims to be installed on wooden subframe. Hollow-core panel filled with honey-comb structure inside, thickness 4,4 cm, to be opened by turning on vertical axis, panel 3D finish. Magnetic key lock, inlet 5 cm, key included. Standard dimensions 210 x 60-70-80 cm. Door frame in wooden blockboard, external trims 9 cm coplanar with the frame and internal trims 7 cm coplanar with panel and frame, concealed adjustable hinges on three axis (nr 2 pcs for each door).



Coprifilo Esterno
External Trim

Coprifilo Esterno
Internal Trim

Serratura Magnetica
Magnetic Lock

Cerniera a Scomparsa
Concealed Hinge

Coprifilo esterno presenta parte esterna da 90 mm ed è complanare al telaio con aletta di regolazione per meglio aderire al muro.

Coprifilo interno presenta parte interna da 70 mm ed è complanare al telaio e all'anta. Regolabile per ovviare ad eventuali imperfezioni della parete.

Serratura magnetica dal grande impatto estetico e vantaggio funzionale: silenziosità della chiusura ed affidabilità del suo funzionamento, grazie all'utilizzo dei particolari magnetici inalterabili nel tempo.

Cerniera a scomparsa regolabile su tre assi con grande adattabilità.

External trim 90 mm wide and coplanar with the frame, adjustable wing to fit to the wall in the best way.

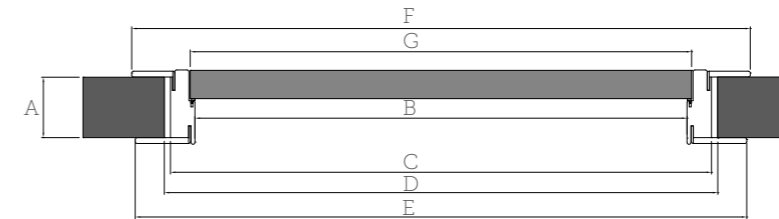
Internal trim 70 mm wide and coplanar with panel and frame. It is adjustable to remedy to potential flaw of the wall.

Magnetic lock gives great aesthetic impact and functional advantage like noiselessness when closing and reliability, thanks to the unalterable magnet.

Concealed hinge adjustable on three axis, with high adaptability.

Disponibile anche nella versione **Tuttovetro, Libro e Scorrevole interno muro**.
Finiture disponibili: Finiture Plus 3.0.

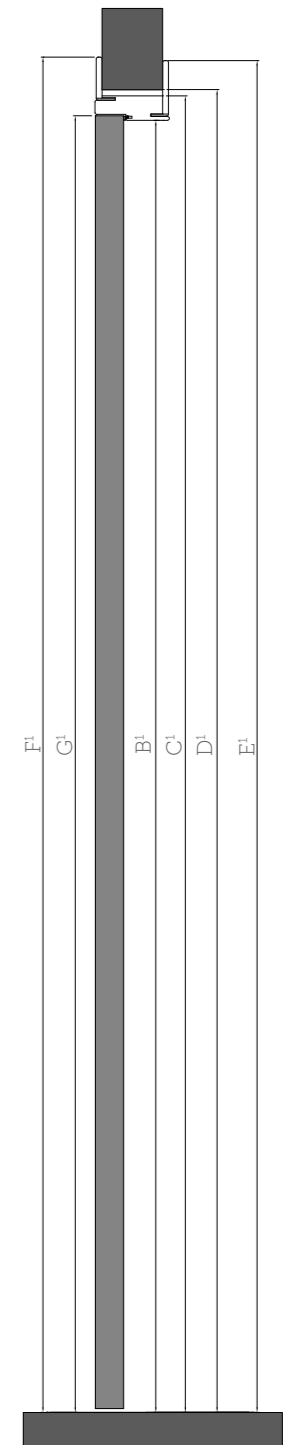
Also available with glass **Tuttovetro, Libro and Sliding inside the wall**.
Finishes available: Finish Plus 3.0.



Sezione Orizzontale | Horizontal Section

- A Spessore tavolato: cm 10-13,5
- B Larghezza luce netta reale: cm 60-70-80
- C Larghezza esterno stipite: cm 68-78-88
- D Larghezza interno falsotelaio: cm 70-80-90
- E Larghezza coprifilo lato esterno: cm 79,4-89,4-99,4
- F Larghezza coprifilo lato interno: cm 80,5-90,5-100,5
- G Larghezza anta: cm 63,5-73,5-83,5
- B¹ Altezza luce netta reale: cm 210
- C¹ Altezza esterno stipite: cm 214
- D¹ Altezza interno falsotelaio: cm 215
- E¹ Altezza coprifilo lato esterno: cm 220,3
- F¹ Altezza coprifilo lato interno: cm 219,7
- G¹ Altezza anta: cm 210,3

- A Wall thickness: cm 10-13,5
- B Clear opening width: cm 60-70-80
- C External opening width: cm 68-78-88
- D Internal subframe width: cm 70-80-90
- E External trim width, external side: cm 79,4-89,4-99,4
- F External trim width, internal side: cm 80,5-90,5-100,5
- G Door panel width 63,5-73,5-83,5
- B¹ Clear opening height: cm 210
- C¹ External jamb height: cm 214
- D¹ Internal subframe height: cm 215
- E¹ External trim height, external side: cm 220,3
- F¹ External trim height, internal side: cm 219,7
- G¹ Door panel height: cm 210,3



Sezione Verticale | Vertical Section

Porta interna con stipite e coprifili da montare su falso telaio in legno. Anta piena tamburata con anima a nido d'ape, spessore 4,4 cm, apribile con movimento rotatorio su asse verticale, rivestita con finitura 3D. Tre cerniere anuba in acciaio resinato antiruggine, serratura magnetica patent, entrata 5 cm, munita di relativa chiave. Dimensioni standard nominali 210 x 60-70-80 cm. I coprifili sono telescopici ad incastro nel telaio ed hanno una misura esterna di 9 cm ed interna da 7 cm.

Internal door with frame and trims to be installed on wooden subframe. Hollow-core panel filled with honey-comb structure inside, thickness 4,4 cm, to be opened by turning on vertical axis, panel 3D finish. Three resin anti-rust steel anuba hinges, magnetic key lock, inlet 5 cm, key included. Standard dimensions 210 x 60-70-80 cm. Telescopic trims to be jointed in the frame, trims width 9 cm on the external side and 7 cm on the internal side of the frame.



Coprifilo Esterno
External Trim

Corpifilo non Coplanare
Not Coplanar Trim

Serratura Magnetica
Magnetic Lock

Cerniera Anuba
Anuba Hinge

Coprifilo esterno presenta parte esterna da 90 mm ed è coplanare al telaio con aletta di regolazione per meglio aderire al muro.

Coprifilo non coplanare al telaio.

Serratura magnetica dal grande impatto estetico e vantaggio funzionale: silenziosità della chiusura ed affidabilità del suo funzionamento, grazie all'utilizzo dei particolari magnetici inalterabili nel tempo.

Cerniera Anuba che conferisce grande affidabilità, resistenza e durata nel tempo.

External trim 90 mm wide and coplanar with the frame, adjustable wing to fit to the wall in the best way.

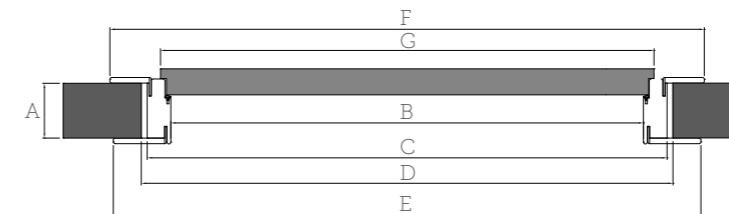
Trim not coplanar with the frame.

Magnetic lock gives great aesthetic impact and functional advantage like noiselessness when closing and reliability, thanks to the unalterable magnet.

Anuba hinges for the best reliability and timeless duration.

Disponibile anche nella versione Granvetro, Libro e Scorrevole interno muro.
Finiture disponibili: Finiture One 3.0.

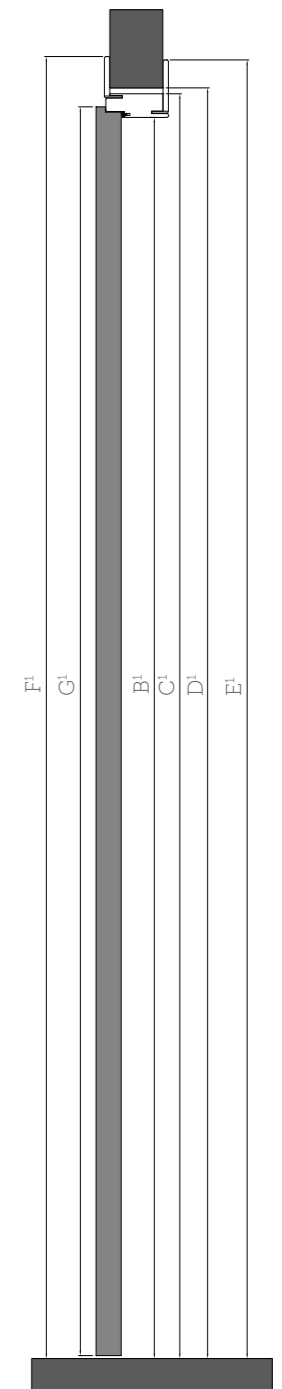
Also available Granvetro, Libro and Sliding inside the wall.
Finishes available: Finish One 3.0.



Sezione Orizzontale | Horizontal Section

- A Spessore tavolato: cm 9,7-12
- B Larghezza luce netta reale: cm 60-70-80
- C Larghezza esterno stipite: cm 68-78-88
- D Larghezza interno falsotelaio: cm 70-80-90
- E Larghezza coprifilo lato esterno: cm 79,4-89,4-99,4
- F Larghezza coprifilo lato interno: cm 80,5-90,5-100,5
- G Larghezza anta: cm 63,5-73,5-83,5
- B¹ Altezza luce netta reale: cm 210
- C¹ Altezza esterno stipite: cm 214
- D¹ Altezza interno falsotelaio: cm 215
- E¹ Altezza coprifilo lato esterno: cm 220,3
- F¹ Altezza coprifilo lato interno: cm 219,7
- G¹ Altezza anta: cm 211,3

- A Wall thickness: cm 9,7-12
- B Clear opening width: cm 60-70-80
- C External jamb width: cm 68-78-88
- D Internal subframe width: cm 70-80-90
- E External trim width, external side: cm 79,4-89,4-99,4
- F External trim width, internal side: cm 80,5-90,5-100,5
- G Door panel width 63,5-73,5-83,5
- B¹ Clear opening height: cm 210
- C¹ External jamb height : cm 214
- D¹ Internal subframe height : cm 215
- E¹ External trim height, external side: cm 220,3
- F¹ External trim height, internal side: cm 219,7
- G¹ Door panel height: cm 211,3



Sezione Verticale | Vertical Section



FINITURE PLUS 3.0 | FINISH PLUS 3.0



3D Bianco Plus 3.0
3D White Plus 3.0



Natur Plus 3.0
Natur Plus 3.0



Grey Plus 3.0
Grey Plus 3.0



Snow Plus 3.0
Snow Plus 3.0



Sand Plus 3.0
Sand Plus 3.0



Corten Plus 3.0
Corten Plus 3.0



Line Plus 3.0
Line Plus 3.0



Walnut Plus 3.0
Walnut Plus 3.0

Ulteriori finiture disponibili.
Other finishes available.

FINITURE ONE 3.0 | FINISH ONE 3.0



3D Bianco One 3.0
3D White One 3.0



Natur One 3.0
Natur One 3.0



Grey One 3.0
Grey One 3.0



Snow One 3.0
Snow One 3.0



Ivory One 3.0
Ivory One 3.0



Walnut One 3.0
Walnut One 3.0

Ulteriori finiture disponibili.
Other finishes available.

Immagini al solo scopo illustrativo (pp. 8, 9, 14, 15, 20).
Images for illustration purposes only (pp. 8, 9, 14, 15, 20).

Le tecniche di stampa non consentono una perfetta riproduzione delle tonalità di colore, pertanto vanno considerate puramente indicative. Anche le illustrazioni e le descrizioni si intendono a titolo indicativo.

L'azienda si riserva di apportare, in qualsiasi momento e senza preavviso, le modifiche che ritiene utili per esigenze di carattere produttivo e commerciale.

Printing techniques do not provide for a perfect colour reproduction, that is the very reason why they are therefore not binding at all. Pictures and descriptions too are not binding at all. The company reserves itself the right to introduce any useful change to the production or marketing at any time without any previous notice.



Il marchio
della gestione
forestale
responsabile
FSC C004221

TRE-P&TRE-Più

TRE Più DOORS srl
via dell'Industria, 2
20833 Birone di Giussano (MB) - IT
T +39 0362 861120 | F +39 0362 310292
info@trep-trepiu.com | www.trep-trepiu.com

Art Direction & Graphic | Alessia Galimberti Studio

